

INFORME DE TRABAJO ESTUDIO PANEL

**Segundo Levantamiento
Agosto 2015**

Agenda

Informe de Trabajo Estudio Panel CEENL

- ✓ Presentación
- ✓ Objetivo del estudio
- ✓ Población objetivo
- ✓ Tamaño de muestra
- ✓ Cuestionario
- ✓ Capacitación
- ✓ Trabajo de campo
- ✓ Supervisión
- ✓ Fechas de levantamiento
- ✓ Captura

Informe de Trabajo Estudio Panel CEENL



PRESENTACION


La **Comisión Estatal Electoral de Nuevo León (CEENL)**, encargó a **Berumen** la realización del diseño de muestra, trabajo de campo, validación y captura de entrevistas del estudio panel entre ciudadanos con credencial de elector del estado de Nuevo León, el cual tiene previsto realizar en dos eventos, el primero a inicios del mes de junio y el segundo a principios del mes de agosto del año **2015**.

El presente reporte de trabajo, detalla las actividades realizadas por **Berumen** para el **segundo** levantamiento de campo.

OBJETIVO DEL ESTUDIO

El objetivo de este ejercicio es proporcionar información sobre:

“Las actitudes y comportamiento electoral de los ciudadanos con credencial de elector en el estado de Nuevo León, posterior al **7 de junio** de los corrientes, fecha en la que tuvo verificativo la renovación de poderes en el estado.”



Informe de Trabajo Estudio Panel CEENL



POBLACIÓN OBJETIVO: El universo de estudio estuvo constreñido por la totalidad de registros vigentes del Listado Nominal proveído por la CEENL.

Por lo que la población objetivo se determinó de la siguiente manera: personas de ambos géneros, mayores de 18 años, con credencial de votar vigente, residentes de Nuevo León y del hogar seleccionado.

En la primera etapa del estudio panel en junio se visitaron **1200** personas entrevistadas.

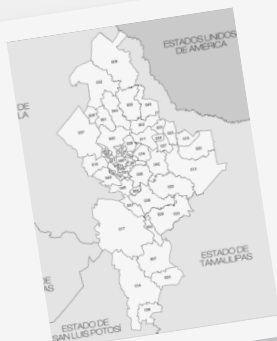
Para esta **segunda** etapa se logró realizar una segunda entrevista a **89%** de los mismos participantes del primer levantamiento es decir **1073** entrevistas.



Informe de Trabajo Estudio Panel CEENL




Distribución de la muestra por representación municipal



MUNICIPIO	ENCUESTAS 1er LEVANTAMIENTO	ENCUESTAS 2ºLEVANTAMIENTO	% RECUPERADO	REGIÓN
Monterrey	380	335	88%	Metropolitana
Guadalupe	220	205	93%	Metropolitana
Apodaca	110	97	88%	Metropolitana
San Nicolás de los Garza	70	69	99%	Metropolitana
Santa Catarina	70	60	86%	Metropolitana
Gral. Escobedo	50	45	90%	Metropolitana
Linares	40	30	75%	Citrícola
Cadereyta Jiménez	30	26	87%	Noreste
Dr. Arroyo	30	28	93%	Sur
Allende	20	18	90%	Citrícola
Gral. Terán	20	15	75%	Citrícola
Gral. Treviño	20	18	90%	Noreste
Juárez	20	18	90%	Metropolitana
Montemorelos	20	17	85%	Citrícola
Salinas Victoria	20	17	85%	Submetropolitana
Aramberri	10	10	100%	Sur
Ciénega de Flores	10	10	100%	Submetropolitana
García	10	10	100%	Metropolitana
Gral. Zuazua	10	10	100%	Submetropolitana
Sabinas Hidalgo	10	7	70%	Norte
San Pedro Garza García	10	10	100%	Metropolitana
Santiago	10	10	100%	Citrícola
Vallecillo	10	8	80%	Norte
TOTAL	1200	1073	89%	

Informe de Trabajo Estudio Panel CEENL



CUESTIONARIO: fue diseñado por la CEENL.

NIVELES DE PRECISION:

Para este ejercicio, el nivel de precisión en las estimaciones globales es de **95%** de nivel de confianza **+/-3%** de margen de error.

Si se hacen cortes por región, los niveles de precisión obtenidos son:

PRECISION D	CONFIANZA 95% (k = 1.96)				
	P=.05	P=.10	P=.25	P=.40	P=.50
.01	1,825	3,457	7,203	9,220	9,604
.02	456	864	1,801	2,305	2,401
.03	203	384	800	1,024	1,067
.04	114	216	450	576	600
.05	73	138	288	369	384

REGIÓN	NIVEL DE PRECISIÓN	
	1er LEVANTAMIENTO	2° LEVANTAMIENTO
Metropolitana	± 3.2%	± 3.4%
Citrícola	± 9.3%	± 10.3%
Noreste	± 13.8%	± 14.8%
Sur	± 15.5%	± 15.9%
Submetropolitana	± 15.5%	± 16.1%
Norte	± 21.9%	± 25.3%

Informe de Trabajo Estudio Panel CEENL



CAPACITACION: La capacitación para este **segundo** levantamiento se realizó el día **1° de agosto del 2015** en el Hotel Royalti de la ciudad de Monterrey, con la presencia de coordinadores, supervisores y entrevistadores.

TRABAJO DE CAMPO: Una vez establecidos todos los parámetros y organización del ejercicio, la función del personal de campo, fue visitar los hogares donde se estableció la muestra y entrevistar a ciudadanos en los parámetros de interés.

Se realizó bajo una estructura experimentada, en la que se tuvieron tramos de control de al menos **5-6** por **1**, es decir, que por cada **5** entrevistadores, al menos había un supervisor

Para este ejercicio se utilizó al siguiente personal operativo:

- 1** Coordinador general de campo
- 6** Supervisores
- 40** Entrevistados

Los entrevistadores y supervisores, portaron credenciales acreditadas por Berumen y Asociados S.A. de C.V. y una carta de certificación proveída por la **UDEM**.



Informe de Trabajo Estudio Panel CEENL



La supervisión directa es la forma tradicional y en esta se detectan errores en el llenado de los cuestionarios, o en la selección del informante; permitiendo retroalimentar a los encuestadores, aclarando las deficiencias detectadas.

SUPERVISIÓN: La supervisión se llevó a cabo de dos maneras: directa y posterior. Para este ejercicio se estableció un **24%** de supervisión del trabajo, para verificar que se haya aplicado el cuestionario correctamente.

La supervisión directa (In situ), quiere decir, que se realizó en el lugar y momento donde sucedió el trabajo de campo, ésta fue reportada por el supervisor, para poder tener evidencia de la correcta aplicación de los cuestionarios.

Posteriormente se supervisó los materiales con llamadas telefónicas, posterior a la entrevista. La selección del cuestionario se realizó de manera aleatoria.

Informe de Trabajo Estudio Panel CEENL




ENCUESTA PREELECTORAL EN COAHUILA JUNIO 2011
Base: 100 0 cas 08

CARACTERÍSTICAS SOCIODEMÓGRAFICAS		TOTAL
SEXO Y EDAD	HOMBRE DE 18 A 29 AÑOS	24.4%
	HOMBRE MÁS DE 40 AÑOS	25.4%
	MUJER DE 18 A 39 AÑOS	24.5%
	MUJER MÁS DE 40 AÑOS	25.7%
NIVEL SOCIOECONÓMICO	ABC+	10.4%
	C	23.4%
	D+	51.7%
	D/E	14.5%
TOTAL		100.0%

FECHAS DE LEVANTAMIENTO: la aplicación de cuestionario en campo se realizó del **1 al 25** de agosto del **2015**

CAPTURA: se realizó mediante un sistema inteligente que reduce considerablemente el error humano, denominado **Census Pro**.

ENTREGA DE BASE DE DATOS: Se entregó la base de datos en Excel y en SPSS (Statistical Package for Social Sciences).



Algunos Resultados Procesados

Algunos resultados procesados

- ✓ Perfil del informante
- ✓ Participación en elecciones
- ✓ Conocimiento de los puestos a elegir
- ✓ Opinión sobre elecciones fraudulentas
- ✓ Percepción de imagen y desempeño de la CEENL
- ✓ Intención de voto

PERFIL DEL INFORMANTE



PERFIL DEL INFORMANTE



GÉNERO Y EDAD

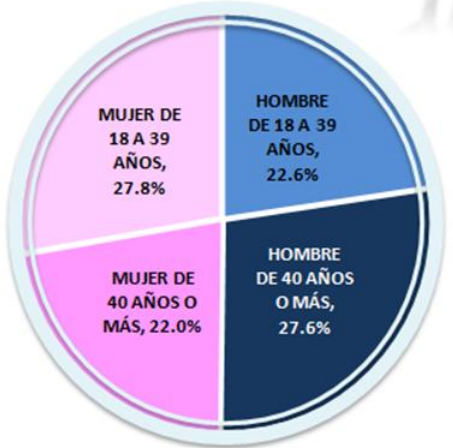


1er LEVANTAMIENTO



Referencias: Cuadro: 0 Base: 1200 Informantes

2º LEVANTAMIENTO



Referencias: Cuadro: 0 Base: 1073 Informantes

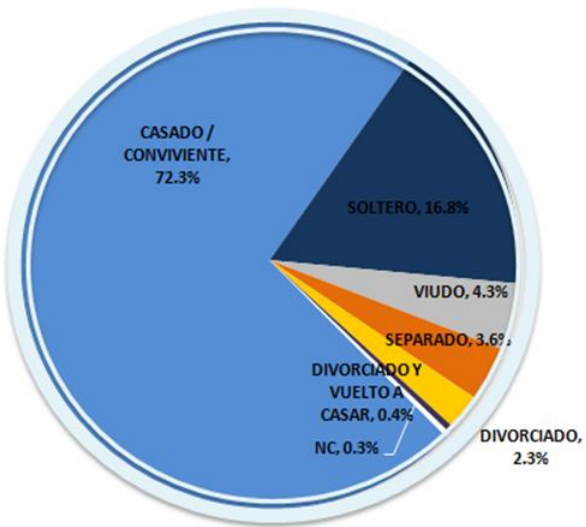


PERFIL DEL INFORMANTE



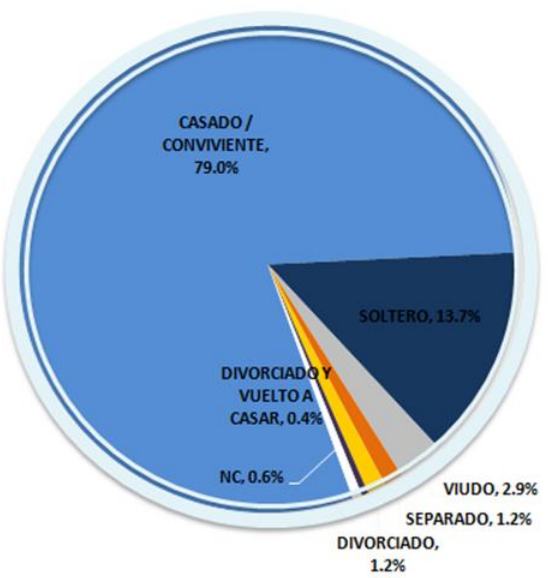
ESTADO CÍVIL

1er LEVANTAMIENTO



Referencias: Cuadro: 0 Base: 1200 Informantes

2º LEVANTAMIENTO



Referencias: Cuadro: 0 Base: 1073 Informantes

PERFIL DEL INFORMANTE

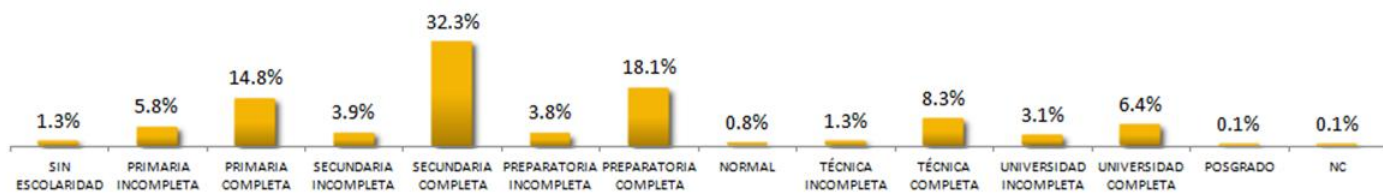


PERFIL DEL INFORMANTE

COMISIÓN ESTADAL ELECTORAL NUEVO LEÓN | **CEE**

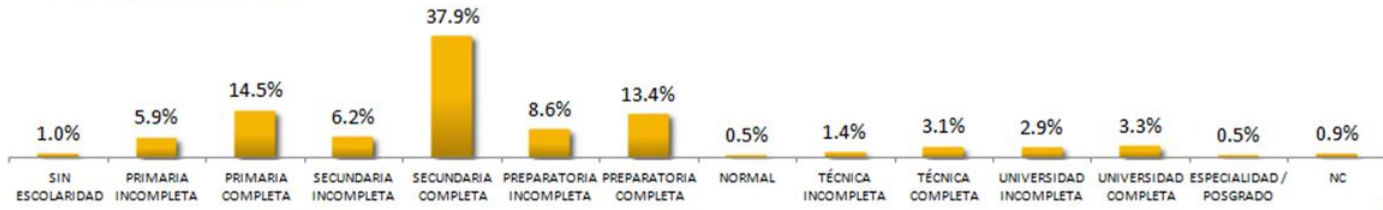
ESCOLARIDAD

1er LEVANTAMIENTO



Referencias: Cuadro: 0 Base: 1200 Informantes

2º LEVANTAMIENTO



Referencias: Cuadro: 0 Base: 1073 Informantes

Berumen
 Información Estrategia Solución
www.berumen.com.mx

Organización certificada en:
ISO 20252:2012

 Cert. No. 301904

PERFIL DEL INFORMANTE

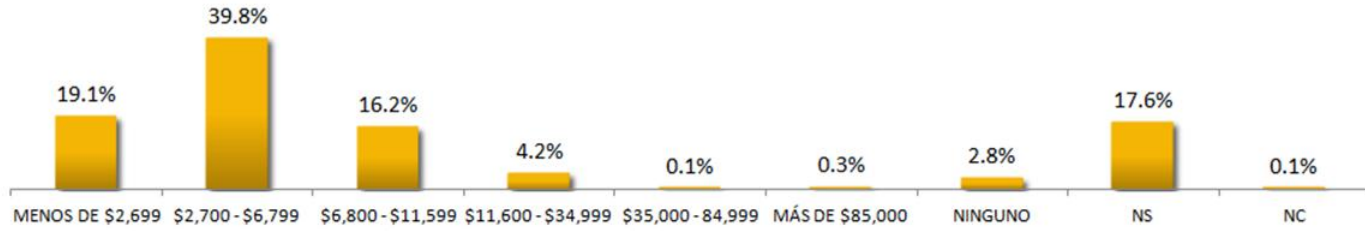


PERFIL DEL INFORMANTE



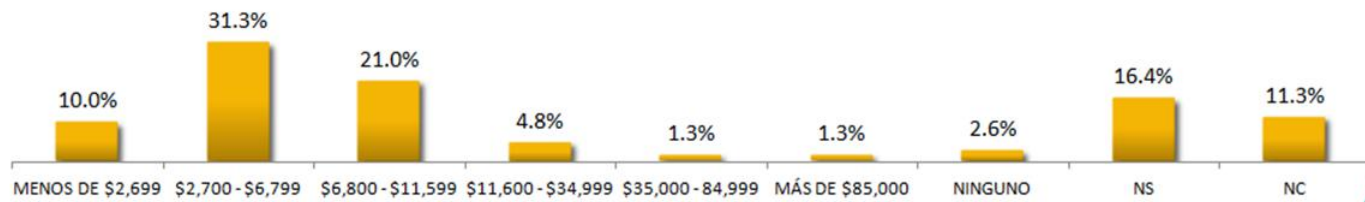
INGRESO FAMILIAR

1er LEVANTAMIENTO



Referencias: Cuadro: 0 Base: 1200 Informantes

2º LEVANTAMIENTO



Referencias: Cuadro: 0 Base: 1073 Informantes



PERFIL DEL INFORMANTE

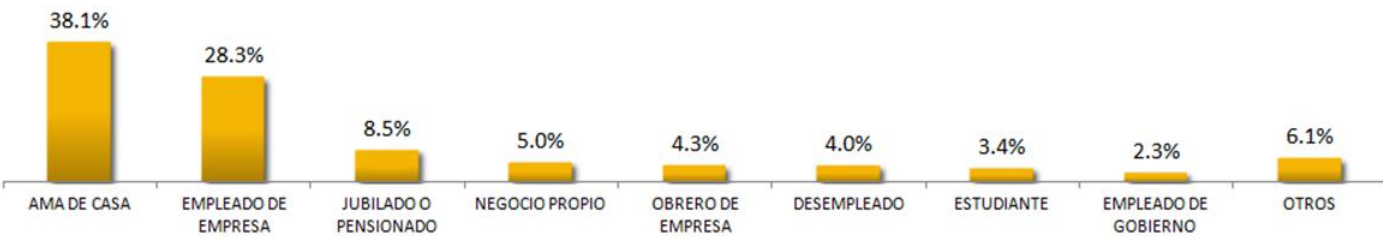


PERFIL DEL INFORMANTE



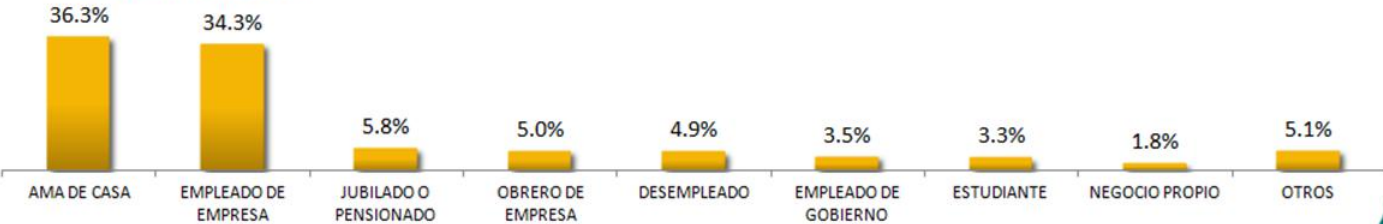
OCUPACIÓN

1er LEVANTAMIENTO



Referencias: Cuadro: 0 Base: 1200 Informantes

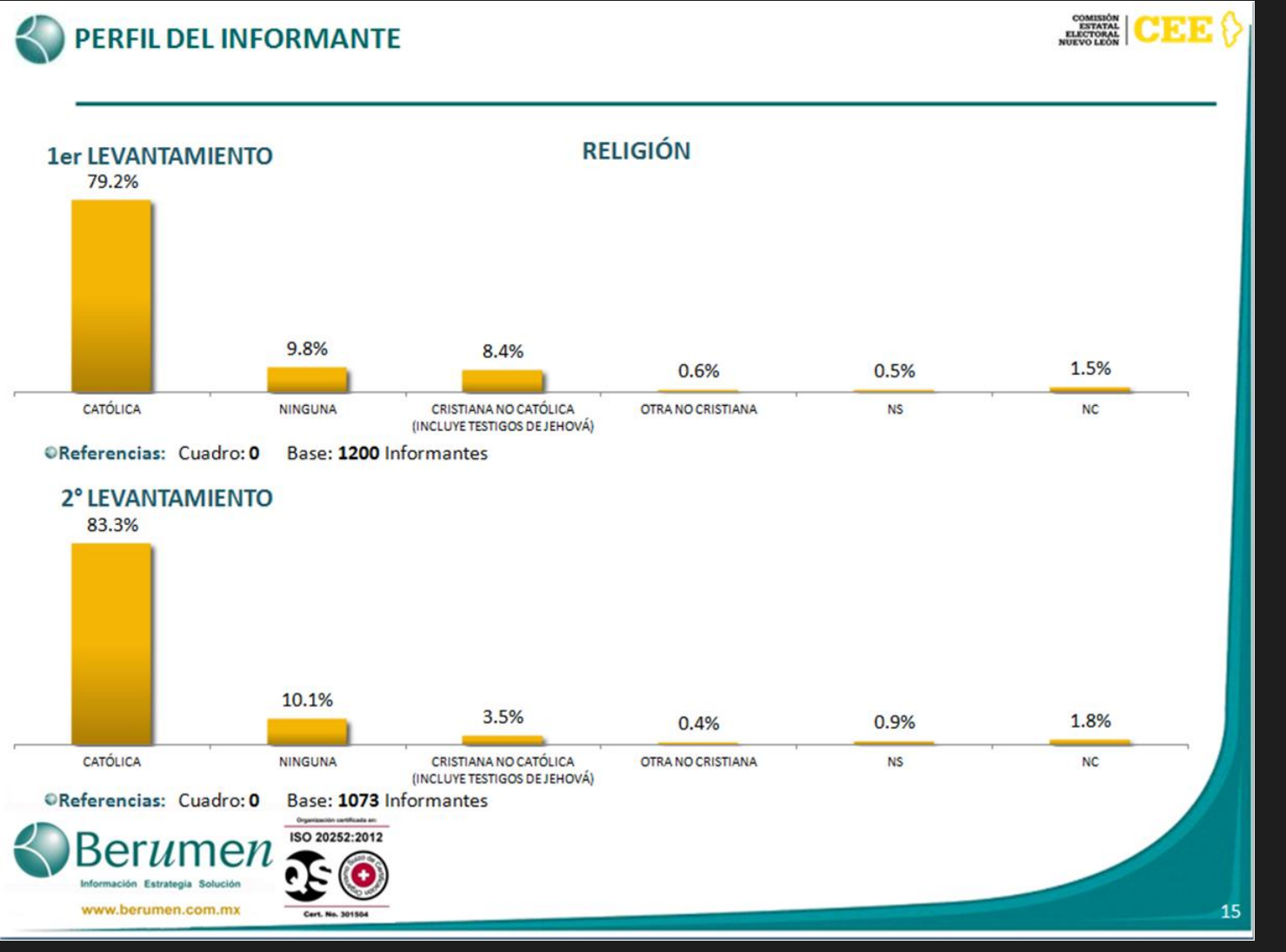
2º LEVANTAMIENTO



Referencias: Cuadro: 0 Base: 1073 Informantes



PERFIL DEL INFORMANTE



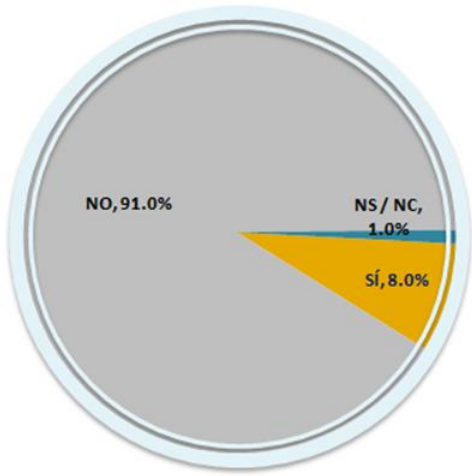
PERFIL DEL INFORMANTE



PERFIL DEL INFORMANTE

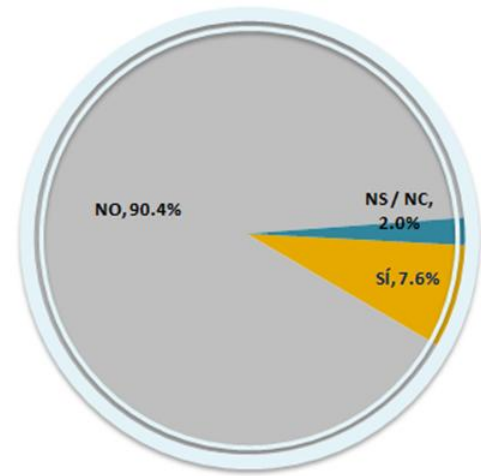
¿Usted o su familia reciben apoyo por parte de algún programa social del gobierno?

1er LEVANTAMIENTO



Referencias: Cuadro: 0 Base: 1200 Informantes

2º LEVANTAMIENTO



Referencias: Cuadro: 0 Base: 1073 Informantes

PERFIL DEL INFORMANTE



PERFIL DEL INFORMANTE

¿Cuál programa social de gobierno?


1er LEVANTAMIENTO

• Del 8.0% que sí recibe apoyo.



2º LEVANTAMIENTO

• Del 7.6% que sí recibe apoyo.



PERCEPCIÓN E IMAGEN DE LA CEENL

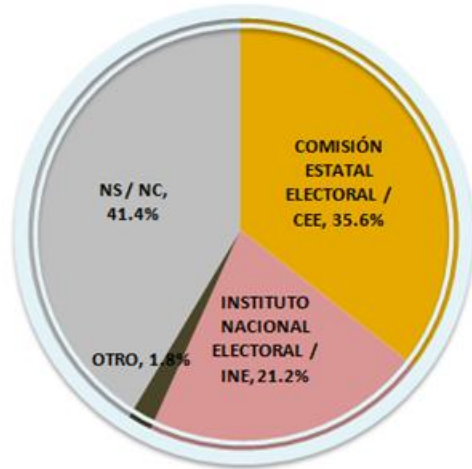


PERCEPCIÓN DE IMAGEN Y DESEMPEÑO DE LA CEENL



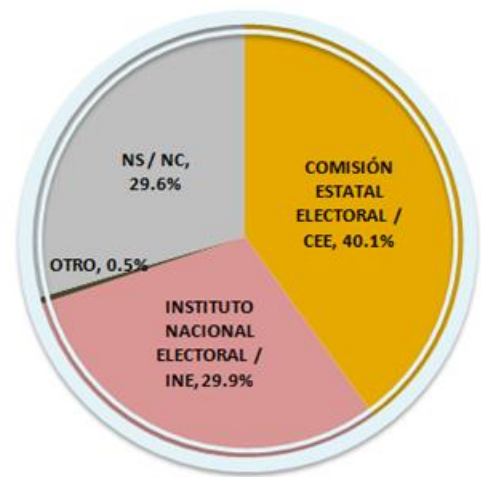
¿Sabe usted cuál es el nombre de la institución que organiza la elección a Gobernador en el estado de Nuevo León?

1er LEVANTAMIENTO



Referencias: Cuadro: 0 Base: 1200 Informantes

2º LEVANTAMIENTO



Referencias: Cuadro: 0 Base: 1073 Informantes



OPINIÓN SOBRE ELECCIONES FRAUDULENTAS

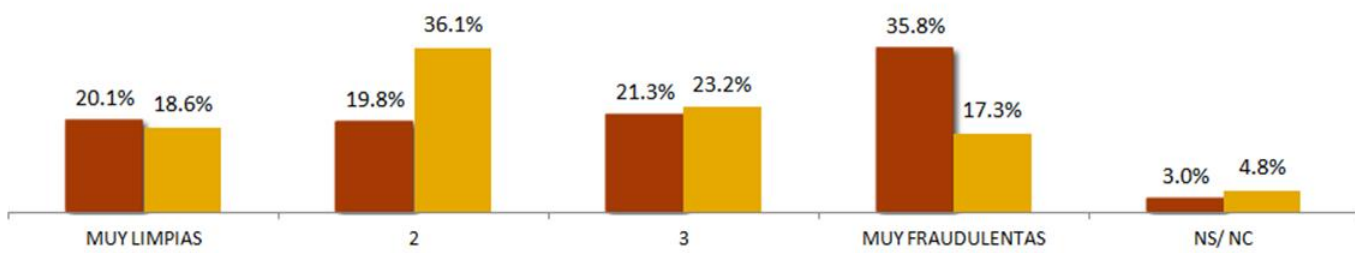


OPINIÓN SOBRE ELECCIONES FRAUDULENTAS

En una escala en donde 1 es muy limpias y 4 es muy fraudulentas, en términos generales, ¿Cómo considera las elecciones en México?

■ 1er LEVANTAMIENTO
■ 2° LEVANTAMIENTO

	PROMEDIO
1er LEVANTAMIENTO	2.75
2° LEVANTAMIENTO	2.41



- Referencias: Cuadro: 17.1
- Base 1er levantamiento: 1200 Informantes
- Base 2° levantamiento: 1073 Informantes

Berumen
 Información Estrategia Solución
www.berumen.com.mx

Organización certificada en:
 ISO 20252:2012

 Cert. No. 301904

OPINIÓN SOBRE ELECCIONES FRAUDULENTAS



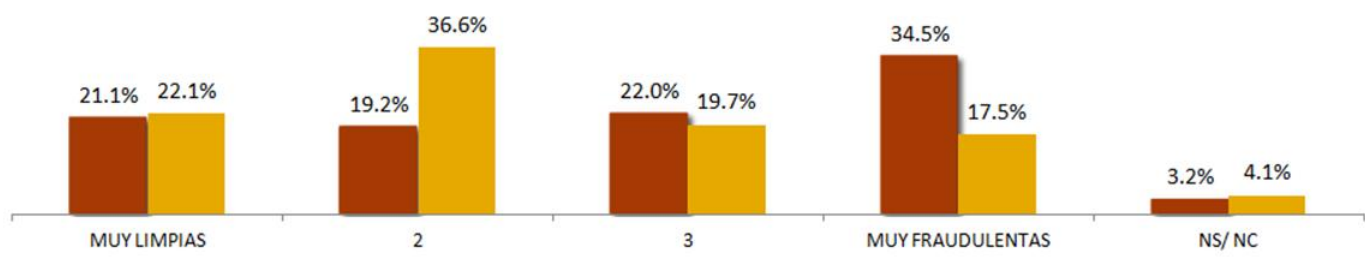
OPINIÓN SOBRE ELECCIONES FRAUDULENTAS



En una escala en donde 1 es muy limpias y 4 es muy fraudulentas, en términos generales, ¿Cómo considera las elecciones en Nuevo León?

- 1er LEVANTAMIENTO
- 2º LEVANTAMIENTO

	PROMEDIO
1er LEVANTAMIENTO	2.72
2º LEVANTAMIENTO	2.34



- Referencias: Cuadro: 17.2
- Base 1er levantamiento: 1200 Informantes
- Base 2º levantamiento: 1073 Informantes



OPINIÓN SOBRE ELECCIONES FRAUDULENTAS

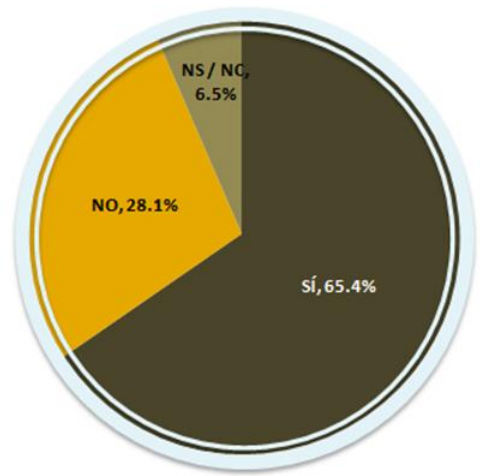


OPINIÓN SOBRE ELECCIONES FRAUDULENTAS



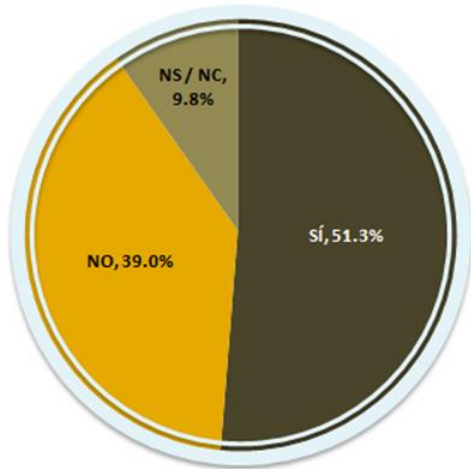
¿Cree usted que se puede cometer fraude electoral en Nuevo León?

1er LEVANTAMIENTO



Referencias: Cuadro: 18.2 Base: 1200 Informantes

2º LEVANTAMIENTO



Referencias: Cuadro: 18.2 Base: 1073 Informantes



CONOCIMIENTOS DE PUESTOS A ELEGIR

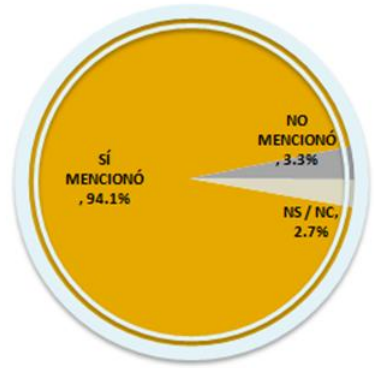


CONOCIMIENTO DE PUESTOS A ELEGIR

¿Sabe usted cuál o cuáles son los puestos públicos por los que se votaron en las pasadas elecciones en el estado de Nuevo León?

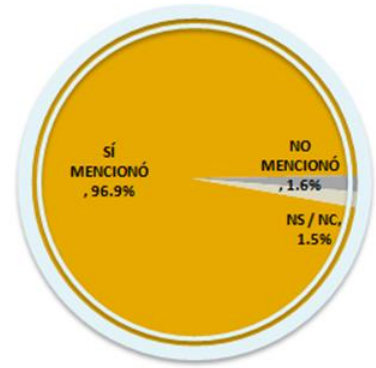
GOBERNADOR

1er LEVANTAMIENTO



Referencias: Cuadro: 20.1 Base: 1200 Informantes

2º LEVANTAMIENTO



Referencias: Cuadro: 20.1 Base: 1073 Informantes

CONOCIMIENTOS DE PUESTOS A ELEGIR



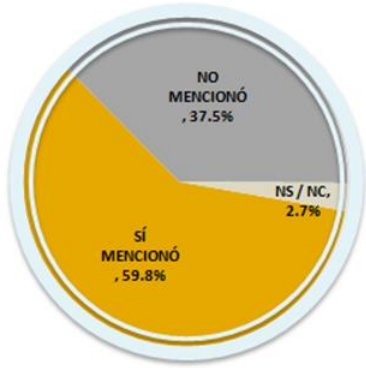
CONOCIMIENTO DE PUESTOS A ELEGIR



¿Sabe usted cuál o cuáles son los puestos públicos por los que se votaron en las pasadas elecciones en el estado de Nuevo León?

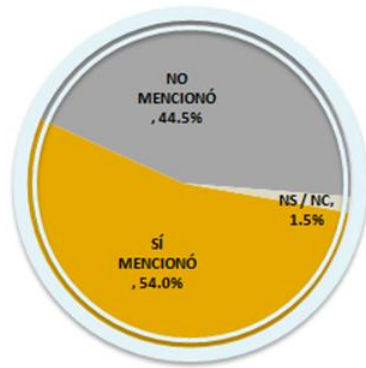
DIPUTADOS FEDERALES

1er LEVANTAMIENTO



Referencias: Cuadro: 20.2 Base: 1200 Informantes

2º LEVANTAMIENTO



Referencias: Cuadro: 20.2 Base: 1073 Informantes



CONOCIMIENTOS DE PUESTOS A ELEGIR



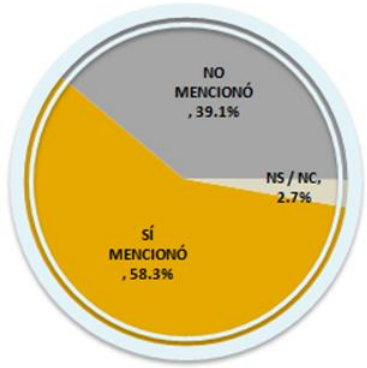
CONOCIMIENTO DE PUESTOS A ELEGIR



¿Sabe usted cuál o cuáles son los puestos públicos por los que se votaron en las pasadas elecciones en el estado de Nuevo León?

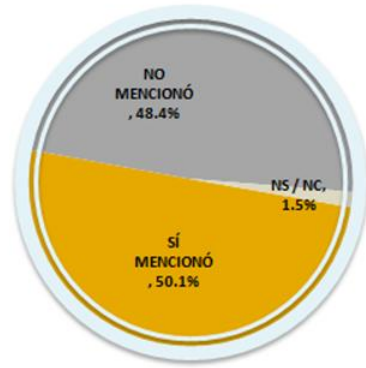
DIPUTADOS LOCALES

1er LEVANTAMIENTO



Referencias: Cuadro: 20.3 Base: 1200 Informantes

2º LEVANTAMIENTO



Referencias: Cuadro: 20.3 Base: 1073 Informantes



CONOCIMIENTOS DE PUESTOS A ELEGIR



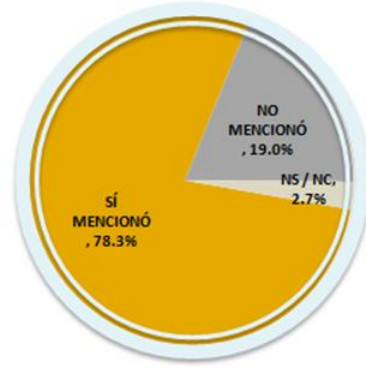
CONOCIMIENTO DE PUESTOS A ELEGIR



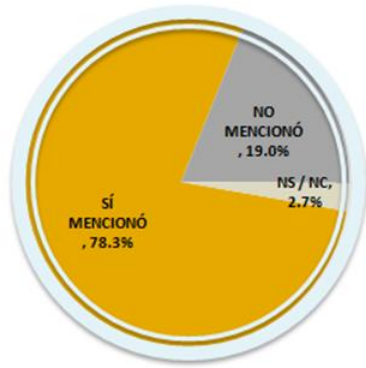
¿Sabe usted cuál o cuáles son los puestos públicos por los que se votaron en las pasadas elecciones en el estado de Nuevo León?

PRESIDENTE MUNICIPAL

1er LEVANTAMIENTO



2º LEVANTAMIENTO



Referencias: Cuadro: 20.4 Base: 1200 Informantes

Referencias: Cuadro: 20.4 Base: 1073 Informantes



INTENCIÓN DE VOTO

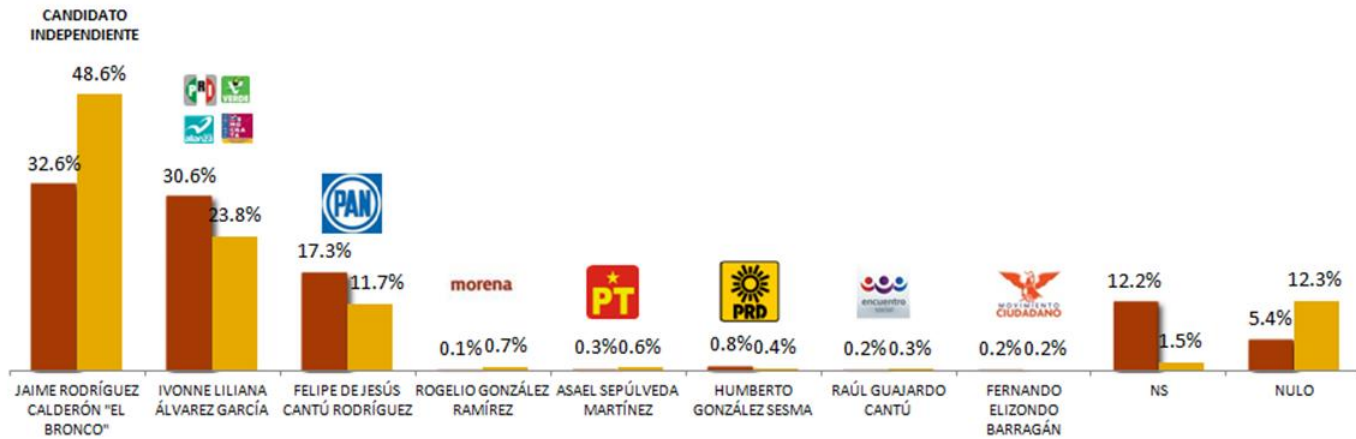


ELECCIÓN A GOBERNADOR

COMISIÓN ESTATAL ELECTORAL NUEVO LEÓN **CEE**

¿Por quién votó para Gobernador en estas elecciones 2015? En caso de no haber votado, de tener nuevamente la oportunidad, ¿por quién votaría?

- 1er LEVANTAMIENTO
- 2º LEVANTAMIENTO





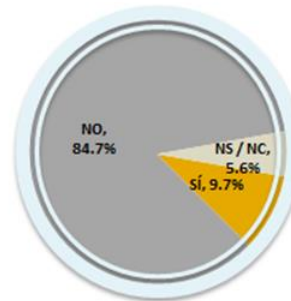
AFINIDAD PARTIDISTA

- Del 13.4% que en el primer levantamiento votarían por Ivonne Liliana Álvarez García y en este levantamiento marcaron en la boleta haber votado por Jaime Rodríguez Calderón "El Bronco".

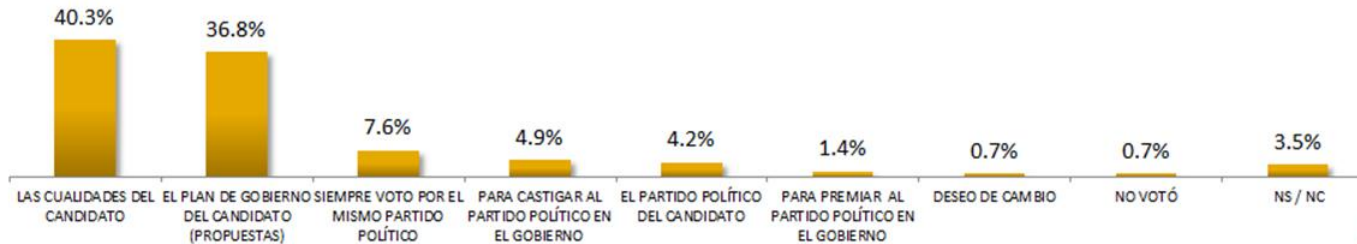
COMISIÓN
ESTATAL
ELECTORAL
NUEVO LEÓN



¿Simpatiza por lo general con algún partido político?



Cuando votó en estas elecciones, ¿Cuál de las siguientes razones fue la más importante para decidir por quien votar?





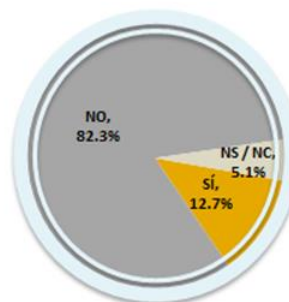
AFINIDAD PARTIDISTA

- Del 7.0% que en el primer levantamiento votarían por Felipe de Jesús Cantú Rodríguez y en este levantamiento marcaron en la boleta haber votado por Jaime Rodríguez Calderón "El Bronco".

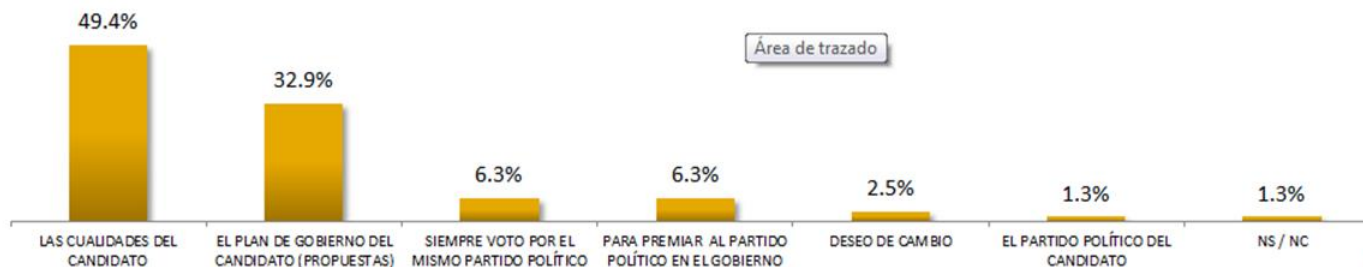
COMISIÓN
ESTATAL
ELECTORAL
NUEVO LEÓN



¿Simpatiza por lo general con algún partido político?



Cuando votó en estas elecciones, ¿Cuál de las siguientes razones fue la más importante para decidir por quien votar?



Berumen
Información Estrategia Solución

www.berumen.com.mx

Organización certificada en:
ISO 20252:2012



Cert. No. 201604

Referencias: Cuadro: 59 Y 39 Base: 79 Informantes

GRACIAS!